

愛国学園短期大学 2021（令和3）年 後期学修成果

(1) 単位取得状況 ※前年度入学生との比較を含む

◇2020（令和2）年度入学 生活デザイン専攻【2年後期終了まで】

| 単位数 | 2020年度入学 | | 2019年度入学 | | 2018年度入学 | |
|-------|----------|-------|----------|-------|----------|-------|
| | 人数 | 割合 | 人数 | 割合 | 人数 | 割合 |
| 75以上 | 0 | 0.0% | 1 | 5.9% | 7 | 43.8% |
| 73,74 | 2 | 8.7% | 1 | 5.9% | 2 | 12.5% |
| 70～72 | 1 | 4.3% | 8 | 47.1% | 3 | 18.8% |
| 69 | 1 | 4.3% | 0 | 0.0% | 0 | 0.0% |
| 68 | 2 | 8.7% | 2 | 11.8% | 1 | 6.3% |
| 66,67 | 6 | 26.1% | 5 | 29.4% | 0 | 0.0% |
| 64,65 | 7 | 30.4% | 0 | 0.0% | 0 | 0.0% |
| 61～63 | 2 | 8.7% | 0 | 0.0% | 1 | 6.3% |
| 56～60 | 0 | 0.0% | 0 | 0.0% | 0 | 0.0% |
| 51～55 | 0 | 0.0% | 0 | 0.0% | 0 | 0.0% |
| 50以下 | 2 | 8.7% | 0 | 0.0% | 2 | 12.5% |
| 合計 | 23 | 100% | 17 | 100% | 16 | 100% |


























※教職科目含む

◇2020（令和2）年度入学 食物栄養専攻【2年後期終了まで】

| 単位数 | 2020年度入学 | | 2019年度入学 | | 2018年度入学 | |
|-------|----------|-------|----------|-------|----------|-------|
| | 人数 | 割合 | 人数 | 割合 | 人数 | 割合 |
| 98以上 | 0 | 0.0% | 1 | 3.7% | 2 | 8.0% |
| 95～97 | 0 | 0.0% | 5 | 18.5% | 1 | 4.0% |
| 91～94 | 2 | 8.7% | 2 | 7.4% | 7 | 28.0% |
| 86～90 | 5 | 21.7% | 10 | 37.0% | 0 | 0.0% |
| 81～85 | 1 | 4.3% | 6 | 22.2% | 4 | 16.0% |
| 76～80 | 12 | 52.2% | 0 | 0.0% | 5 | 20.0% |
| 71～75 | 0 | 0.0% | 1 | 3.7% | 0 | 0.0% |
| 66～70 | 2 | 8.7% | 0 | 0.0% | 2 | 8.0% |
| 65以下 | 1 | 4.3% | 2 | 7.4% | 4 | 16.0% |
| 合計 | 23 | 100% | 27 | 100% | 25 | 100% |

※教職科目含む
























◇2021（令和3）年度入学 生活デザイン専攻【1年後期終了まで】

| 単位数 | 2021年度入学 | | 2020年度入学 | | 2019年度入学 | |
|-------|---|-------|---|-------|---|-------|
| | 人数 | 割合 | 人数 | 割合 | 人数 | 割合 |
| 51以上 |  3 | 12.0% |  1 | 4.2% |  4 | 22.2% |
| 48～50 |  1 | 4.0% | 0 | 0.0% |  3 | 16.7% |
| 46,47 |  1 | 4.0% |  4 | 16.7% |  2 | 11.1% |
| 45 |  4 | 16.0% |  1 | 4.2% |  3 | 16.7% |
| 44 |  4 | 16.0% |  2 | 8.3% |  2 | 11.1% |
| 43 |  1 | 4.0% |  4 | 16.7% | 0 | 0.0% |
| 42 |  1 | 4.0% |  3 | 12.5% |  1 | 5.6% |
| 36～41 |  4 | 16.0% |  7 | 29.2% |  1 | 5.6% |
| 35以下 |  6 | 24.0% |  2 | 8.3% |  2 | 11.1% |
| 合計 | 25 | 100% | 24 | 100% | 18 | 100% |

◆単位数35以下の内訳

| 単位数 | 2021年度入学 | |
|-------|---|-------|
| | 人数 | 割合 |
| 34,35 |  1 | 16.7% |
| 30～33 | 0 | 0.0% |
| 29以下 |  5 | 83.3% |
| 合計 | 6 | 100% |

◇2021（令和3）年度入学 食物栄養専攻【1年後期終了まで】

| 単位数 | 2021年度入学 | | 2020年度入学 | | 2019年度入学 | |
|------|---|-------|---|-------|---|-------|
| | 人数 | 割合 | 人数 | 割合 | 人数 | 割合 |
| 58以上 |  2 | 12.5% |  2 | 8.3% | 0 | 0.0% |
| 57 |  2 | 12.5% |  2 | 8.3% |  3 | 10.7% |
| 56 |  4 | 25.0% |  3 | 12.5% |  3 | 10.7% |
| 55 |  1 | 6.3% |  2 | 8.3% |  1 | 3.6% |
| 54 |  3 | 18.8% |  4 | 16.7% |  1 | 3.6% |
| 53 |  2 | 12.5% |  3 | 12.5% |  8 | 28.6% |
| 52 | 0 | 0.0% | 0 | 0.0% |  1 | 3.6% |
| 51 |  2 | 12.5% |  1 | 4.2% |  3 | 10.7% |
| 50以下 | 0 | 0.0% |  7 | 29.2% |  8 | 28.6% |
| 合計 | 16 | 100% | 24 | 100% | 28 | 100% |

(2) 学内試験結果 (各カテゴリ別 GPA) ※前年度入学生との比較を含む、GPA を 0~100 点として使用

◇2020 (令和 2) 年度入学 生活デザイン専攻 科目カテゴリ別 GPA 【2 年後期終了まで】

| | | S評価 90点以上 | A評価 80点以上 90点未満 | B評価 70点以上 80点未満 | C評価 60点以上 70点未満 | D評価 60点未満 | 合計 | |
|---|----------|--------------|-----------------------|-----------------------|-----------------------|--------------|-------|--------|
| 全体 | 2020年度入学 | 人数 | 1 | 3 | 13 | 4 | 2 | 23 |
| | | 割合 | 4.3% | 13.0% | 56.5% | 17.4% | 8.7% | 100.0% |
| | 2019年度入学 | 人数 | 0 | 3 | 12 | 2 | 0 | 17 |
| | | 割合 | 0.0% | 17.6% | 70.6% | 11.8% | 0.0% | 100.0% |
| | 2018年度入学 | 人数 | 1 | 4 | 5 | 5 | 1 | 16 |
| | | 割合 | 6.3% | 25.0% | 31.3% | 31.3% | 6.3% | 100.0% |
| 共通科目 | 2020年度入学 | 人数 | 0 | 3 | 11 | 6 | 3 | 23 |
| | | 割合 | 0.0% | 13.0% | 47.8% | 26.1% | 13.0% | 100.0% |
| | 2019年度入学 | 人数 | 1 | 4 | 10 | 1 | 1 | 17 |
| | | 割合 | 5.9% | 23.5% | 58.8% | 5.9% | 5.9% | 100.0% |
| | 2018年度入学 | 人数 | 1 | 5 | 5 | 4 | 1 | 16 |
| | | 割合 | 6.3% | 31.3% | 31.3% | 25.0% | 6.3% | 100.0% |
| 家政科コア科目 ※2018年度は共通科目 と専攻科目に含まれる | 2020年度入学 | 人数 | 1 | 3 | 12 | 6 | 1 | 23 |
| | | 割合 | 4.3% | 13.0% | 52.2% | 26.1% | 4.3% | 100.0% |
| | 2019年度入学 | 人数 | 0 | 3 | 11 | 3 | 0 | 17 |
| | | 割合 | 0.0% | 17.6% | 64.7% | 17.6% | 0.0% | 100.0% |
| | 2018年度入学 | 人数 | — | — | — | — | — | — |
| | | 割合 | — | — | — | — | — | — |
| 専攻全科目 | 2020年度入学 | 人数 | 1 | 3 | 15 | 1 | 3 | 23 |
| | | 割合 | 4.3% | 13.0% | 65.2% | 4.3% | 13.0% | 100.0% |
| | 2019年度入学 | 人数 | 0 | 4 | 12 | 1 | 0 | 17 |
| | | 割合 | 0.0% | 23.5% | 70.6% | 5.9% | 0.0% | 100.0% |
| | 2018年度入学 | 人数 | 2 | 3 | 4 | 5 | 2 | 16 |
| | | 割合 | 12.5% | 18.8% | 25.0% | 31.3% | 12.5% | 100.0% |
| 専攻基礎科目 ※2018年度は専攻基礎科目は 専攻全科目に含まれる | 2020年度入学 | 人数 | 1 | 3 | 12 | 3 | 4 | 23 |
| | | 割合 | 4.3% | 13.0% | 52.2% | 13.0% | 17.4% | 100.0% |
| | 2019年度入学 | 人数 | 0 | 3 | 11 | 3 | 0 | 17 |
| | | 割合 | 0.0% | 17.6% | 64.7% | 17.6% | 0.0% | 100.0% |
| | 2018年度入学 | 人数 | — | — | — | — | — | — |
| | | 割合 | — | — | — | — | — | — |
| 専攻選択科目 『コミュニケーションデザイン』 ※2018年度は専攻科目の科目群が 異なる | 2020年度入学 | 人数 | 3 | 3 | 11 | 1 | 5 | 23 |
| | | 割合 | 13.0% | 13.0% | 47.8% | 4.3% | 21.7% | 100.0% |
| | 2019年度入学 | 人数 | 0 | 3 | 12 | 2 | 0 | 17 |
| | | 割合 | 0.0% | 17.6% | 70.6% | 11.8% | 0.0% | 100.0% |
| | 2018年度入学 | 人数 | — | — | — | — | — | — |
| | | 割合 | — | — | — | — | — | — |
| 専攻選択科目 『プロダクトデザイン』 ※2018年度は専攻科目の科目群が 異なる | 2020年度入学 | 人数 | 1 | 8 | 10 | 3 | 1 | 23 |
| | | 割合 | 4.3% | 34.8% | 43.5% | 13.0% | 4.3% | 100.0% |
| | 2019年度入学 | 人数 | 0 | 9 | 8 | 0 | 0 | 17 |
| | | 割合 | 0.0% | 52.9% | 47.1% | 0.0% | 0.0% | 100.0% |
| | 2018年度入学 | 人数 | — | — | — | — | — | — |
| | | 割合 | — | — | — | — | — | — |

◇2020（令和2）年度入学 食物栄養専攻 科目カテゴリ別 GPA【2年後期終了まで】

| | | S評価 90点以上 | A評価 80点以上 90点未満 | B評価 70点以上 80点未満 | C評価 60点以上 70点未満 | D評価 60点未満 | 合計 | |
|---------------------------------------|----------|--------------|-----------------------|-----------------------|-----------------------|--------------|-------|--------|
| 全体 | 2020年度入学 | 人数 | 2 | 1 | 15 | 4 | 1 | 23 |
| | | 割合 | 8.7% | 4.3% | 65.2% | 17.4% | 4.3% | 100.0% |
| | 2019年度入学 | 人数 | 2 | 8 | 10 | 7 | 0 | 27 |
| | | 割合 | 7.4% | 29.6% | 37.0% | 25.9% | 0.0% | 100.0% |
| | 2018年度入学 | 人数 | 0 | 14 | 5 | 5 | 1 | 25 |
| | | 割合 | 0.0% | 56.0% | 20.0% | 20.0% | 4.0% | 100.0% |
| 共通科目 | 2020年度入学 | 人数 | 1 | 3 | 14 | 4 | 1 | 23 |
| | | 割合 | 4.3% | 13.0% | 60.9% | 17.4% | 4.3% | 100.0% |
| | 2019年度入学 | 人数 | 2 | 12 | 10 | 3 | 0 | 27 |
| | | 割合 | 7.4% | 44.4% | 37.0% | 11.1% | 0.0% | 100.0% |
| | 2018年度入学 | 人数 | 0 | 15 | 8 | 2 | 0 | 25 |
| | | 割合 | 0.0% | 60.0% | 32.0% | 8.0% | 0.0% | 100.0% |
| 家政科コア科目 ※2018年度は共通科目 と専攻科目に含まれる | 2020年度入学 | 人数 | 2 | 7 | 11 | 2 | 1 | 23 |
| | | 割合 | 8.7% | 30.4% | 47.8% | 8.7% | 4.3% | 100.0% |
| | 2019年度入学 | 人数 | 3 | 15 | 5 | 4 | 0 | 27 |
| | | 割合 | 11.1% | 55.6% | 18.5% | 14.8% | 0.0% | 100.0% |
| | 2018年度入学 | 人数 | — | — | — | — | — | — |
| | | 割合 | — | — | — | — | — | — |
| 専攻全科目 | 2020年度入学 | 人数 | 3 | 2 | 10 | 7 | 1 | 23 |
| | | 割合 | 13.0% | 8.7% | 43.5% | 30.4% | 4.3% | 100.0% |
| | 2019年度入学 | 人数 | 2 | 7 | 9 | 6 | 3 | 27 |
| | | 割合 | 7.4% | 25.9% | 33.3% | 22.2% | 11.1% | 100.0% |
| | 2018年度入学 | 人数 | 0 | 14 | 4 | 3 | 4 | 25 |
| | | 割合 | 0.0% | 56.0% | 16.0% | 12.0% | 16.0% | 100.0% |
| 栄養士科目 『社会生活と健康』 | 2020年度入学 | 人数 | 0 | 4 | 12 | 6 | 1 | 23 |
| | | 割合 | 0.0% | 17.4% | 52.2% | 26.1% | 4.3% | 100.0% |
| | 2019年度入学 | 人数 | 1 | 3 | 5 | 18 | 0 | 27 |
| | | 割合 | 3.7% | 11.1% | 18.5% | 66.7% | 0.0% | 100.0% |
| | 2018年度入学 | 人数 | 1 | 8 | 7 | 5 | 2 | 23 |
| | | 割合 | 4.3% | 34.8% | 30.4% | 21.7% | 8.7% | 100.0% |
| 栄養士科目 『人体の構造と機能』 | 2020年度入学 | 人数 | 4 | 5 | 9 | 4 | 1 | 23 |
| | | 割合 | 17.4% | 21.7% | 39.1% | 17.4% | 4.3% | 100.0% |
| | 2019年度入学 | 人数 | 4 | 9 | 8 | 6 | 0 | 27 |
| | | 割合 | 14.8% | 33.3% | 29.6% | 22.2% | 0.0% | 100.0% |
| | 2018年度入学 | 人数 | 6 | 7 | 4 | 8 | 0 | 25 |
| | | 割合 | 24.0% | 28.0% | 16.0% | 32.0% | 0.0% | 100.0% |
| 栄養士科目 『食品と衛生』 | 2020年度入学 | 人数 | 2 | 3 | 9 | 7 | 2 | 23 |
| | | 割合 | 8.7% | 13.0% | 39.1% | 30.4% | 8.7% | 100.0% |
| | 2019年度入学 | 人数 | 1 | 9 | 12 | 4 | 1 | 27 |
| | | 割合 | 3.7% | 33.3% | 44.4% | 14.8% | 3.7% | 100.0% |
| | 2018年度入学 | 人数 | 2 | 11 | 3 | 4 | 5 | 25 |
| | | 割合 | 8.0% | 44.0% | 12.0% | 16.0% | 20.0% | 100.0% |
| 栄養士科目 『栄養と健康』 | 2020年度入学 | 人数 | 3 | 5 | 7 | 7 | 1 | 23 |
| | | 割合 | 13.0% | 21.7% | 30.4% | 30.4% | 4.3% | 100.0% |
| | 2019年度入学 | 人数 | 4 | 6 | 8 | 7 | 2 | 27 |
| | | 割合 | 14.8% | 22.2% | 29.6% | 25.9% | 7.4% | 100.0% |
| | 2018年度入学 | 人数 | 3 | 9 | 6 | 3 | 4 | 25 |
| | | 割合 | 12.0% | 36.0% | 24.0% | 12.0% | 16.0% | 100.0% |
| 栄養士科目 『栄養の指導』 | 2020年度入学 | 人数 | 2 | 3 | 9 | 6 | 1 | 21 |
| | | 割合 | 9.5% | 14.3% | 42.9% | 28.6% | 4.8% | 100.0% |
| | 2019年度入学 | 人数 | 1 | 6 | 12 | 6 | 2 | 27 |
| | | 割合 | 3.7% | 22.2% | 44.4% | 22.2% | 7.4% | 100.0% |
| | 2018年度入学 | 人数 | 1 | 10 | 3 | 6 | 3 | 23 |
| | | 割合 | 4.3% | 43.5% | 13.0% | 26.1% | 13.0% | 100.0% |
| 栄養士科目 『給食の運営』 | 2020年度入学 | 人数 | 1 | 3 | 14 | 3 | 2 | 23 |
| | | 割合 | 4.3% | 13.0% | 60.9% | 13.0% | 8.7% | 100.0% |
| | 2019年度入学 | 人数 | 3 | 9 | 7 | 4 | 4 | 27 |
| | | 割合 | 11.1% | 33.3% | 25.9% | 14.8% | 14.8% | 100.0% |
| | 2018年度入学 | 人数 | 1 | 13 | 4 | 3 | 4 | 25 |
| | | 割合 | 4.0% | 52.0% | 16.0% | 12.0% | 16.0% | 100.0% |

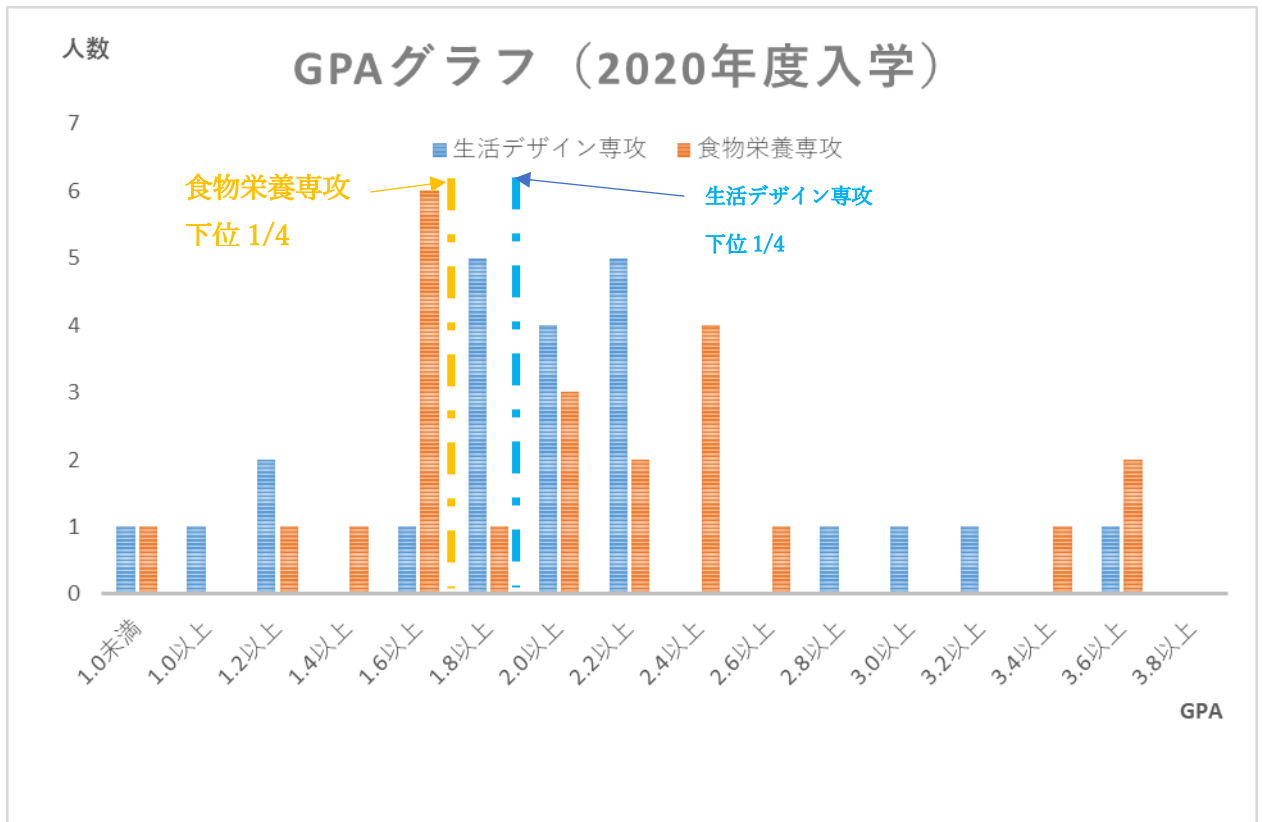
◇2021（令和3）年度入学 生活デザイン専攻 科目カテゴリ別 GPA【1年後期終了まで】

| | | | S評価 90点以上 | A評価 80点以上 90点未満 | B評価 70点以上 80点未満 | C評価 60点以上 70点未満 | D評価 60点未満 | 合計 |
|---------------------------|----------|----|--------------|-----------------------|-----------------------|-----------------------|--------------|--------|
| 全体 | 2021年度入学 | 人数 | 0 | 6 | 7 | 7 | 5 | 25 |
| | | 割合 | 0.0% | 24.0% | 28.0% | 28.0% | 20.0% | 100.0% |
| | 2020年度入学 | 人数 | 1 | 4 | 11 | 7 | 1 | 24 |
| | | 割合 | 4.2% | 16.7% | 45.8% | 29.2% | 4.2% | 100.0% |
| | 2019年度入学 | 人数 | 0 | 2 | 12 | 3 | 1 | 18 |
| | | 割合 | 0.0% | 11.1% | 66.7% | 16.7% | 5.6% | 100.0% |
| 共通科目 | 2021年度入学 | 人数 | 0 | 4 | 8 | 6 | 7 | 25 |
| | | 割合 | 0.0% | 16.0% | 32.0% | 24.0% | 28.0% | 100.0% |
| | 2020年度入学 | 人数 | 0 | 4 | 12 | 7 | 1 | 24 |
| | | 割合 | 0.0% | 16.7% | 50.0% | 29.2% | 4.2% | 100.0% |
| | 2019年度入学 | 人数 | 0 | 4 | 11 | 2 | 1 | 18 |
| | | 割合 | 0.0% | 22.2% | 61.1% | 11.1% | 5.6% | 100.0% |
| 家政科コア科目 | 2021年度入学 | 人数 | 1 | 6 | 5 | 7 | 6 | 25 |
| | | 割合 | 4.0% | 24.0% | 20.0% | 28.0% | 24.0% | 100.0% |
| | 2020年度入学 | 人数 | 0 | 5 | 10 | 8 | 1 | 24 |
| | | 割合 | 0.0% | 20.8% | 41.7% | 33.3% | 4.2% | 100.0% |
| | 2019年度入学 | 人数 | 0 | 3 | 10 | 4 | 1 | 18 |
| | | 割合 | 0.0% | 16.7% | 55.6% | 22.2% | 5.6% | 100.0% |
| 専攻全科目 | 2021年度入学 | 人数 | 1 | 3 | 10 | 5 | 6 | 25 |
| | | 割合 | 4.0% | 12.0% | 40.0% | 20.0% | 24.0% | 100.0% |
| | 2020年度入学 | 人数 | 1 | 5 | 13 | 4 | 1 | 24 |
| | | 割合 | 4.2% | 20.8% | 54.2% | 16.7% | 4.2% | 100.0% |
| | 2019年度入学 | 人数 | 0 | 3 | 12 | 2 | 1 | 18 |
| | | 割合 | 0.0% | 16.7% | 66.7% | 11.1% | 5.6% | 100.0% |
| 専攻基礎科目 | 2021年度入学 | 人数 | 1 | 4 | 10 | 3 | 7 | 25 |
| | | 割合 | 4.0% | 16.0% | 40.0% | 12.0% | 28.0% | 100.0% |
| | 2020年度入学 | 人数 | 1 | 6 | 9 | 7 | 1 | 24 |
| | | 割合 | 4.2% | 25.0% | 37.5% | 29.2% | 4.2% | 100.0% |
| | 2019年度入学 | 人数 | 1 | 0 | 9 | 6 | 2 | 18 |
| | | 割合 | 5.6% | 0.0% | 50.0% | 33.3% | 11.1% | 100.0% |
| 専攻選択科目 『コミュニケーションデザイン』 | 2021年度入学 | 人数 | 1 | 3 | 10 | 5 | 5 | 24 |
| | | 割合 | 4.2% | 12.5% | 41.7% | 20.8% | 20.8% | 100.0% |
| | 2020年度入学 | 人数 | 2 | 4 | 11 | 4 | 1 | 22 |
| | | 割合 | 9.1% | 18.2% | 50.0% | 18.2% | 4.5% | 100.0% |
| | 2019年度入学 | 人数 | 0 | 3 | 9 | 4 | 2 | 18 |
| | | 割合 | 0.0% | 16.7% | 50.0% | 22.2% | 11.1% | 100.0% |
| 専攻選択科目 『プロダクトデザイン』 | 2021年度入学 | 人数 | 2 | 5 | 7 | 4 | 7 | 25 |
| | | 割合 | 8.0% | 20.0% | 28.0% | 16.0% | 28.0% | 100.0% |
| | 2020年度入学 | 人数 | 2 | 8 | 9 | 4 | 1 | 24 |
| | | 割合 | 8.3% | 33.3% | 37.5% | 16.7% | 4.2% | 100.0% |
| | 2019年度入学 | 人数 | 2 | 8 | 0 | 7 | 1 | 18 |
| | | 割合 | 11.1% | 44.4% | 0.0% | 38.9% | 5.6% | 100.0% |

◇2021（令和3）年度入学 食物栄養専攻 科目カテゴリ別 GPA 【1年後期終了まで】

| | | S評価 90点以上 | A評価 80点以上 90点未満 | B評価 70点以上 80点未満 | C評価 60点以上 70点未満 | D評価 60点未満 | 合計 | |
|---------------------|----------|--------------|-----------------------|-----------------------|-----------------------|--------------|-------|--------|
| 全体 | 2021年度入学 | 人数 | 2 | 2 | 10 | 2 | 0 | 16 |
| | | 割合 | 12.5% | 12.5% | 62.5% | 12.5% | 0.0% | 100.0% |
| | 2020年度入学 | 人数 | 2 | 3 | 12 | 5 | 2 | 24 |
| | | 割合 | 8.3% | 12.5% | 50.0% | 20.8% | 8.3% | 100.0% |
| | 2019年度入学 | 人数 | 2 | 8 | 10 | 6 | 2 | 28 |
| | | 割合 | 7.1% | 28.6% | 35.7% | 21.4% | 7.1% | 100.0% |
| 共通科目 | 2021年度入学 | 人数 | 1 | 4 | 9 | 2 | 0 | 16 |
| | | 割合 | 6.3% | 25.0% | 56.3% | 12.5% | 0.0% | 100.0% |
| | 2020年度入学 | 人数 | 1 | 4 | 12 | 5 | 2 | 24 |
| | | 割合 | 4.2% | 16.7% | 50.0% | 20.8% | 8.3% | 100.0% |
| | 2019年度入学 | 人数 | 2 | 12 | 10 | 3 | 1 | 28 |
| | | 割合 | 7.1% | 42.9% | 35.7% | 10.7% | 3.6% | 100.0% |
| 家政科コア科目 | 2021年度入学 | 人数 | 3 | 7 | 5 | 1 | 0 | 16 |
| | | 割合 | 18.8% | 43.8% | 31.3% | 6.3% | 0.0% | 100.0% |
| | 2020年度入学 | 人数 | 2 | 8 | 11 | 1 | 2 | 24 |
| | | 割合 | 8.3% | 33.3% | 45.8% | 4.2% | 8.3% | 100.0% |
| | 2019年度入学 | 人数 | 5 | 12 | 7 | 2 | 2 | 28 |
| | | 割合 | 17.9% | 42.9% | 25.0% | 7.1% | 7.1% | 100.0% |
| 専攻全科目 | 2021年度入学 | 人数 | 1 | 3 | 10 | 2 | 0 | 16 |
| | | 割合 | 6.3% | 18.8% | 62.5% | 12.5% | 0.0% | 100.0% |
| | 2020年度入学 | 人数 | 3 | 3 | 8 | 7 | 3 | 24 |
| | | 割合 | 12.5% | 12.5% | 33.3% | 29.2% | 12.5% | 100.0% |
| | 2019年度入学 | 人数 | 2 | 6 | 10 | 7 | 3 | 28 |
| | | 割合 | 7.1% | 21.4% | 35.7% | 25.0% | 10.7% | 100.0% |
| 栄養士科目 『人体の構造と機能』 | 2021年度入学 | 人数 | 3 | 3 | 9 | 1 | 0 | 16 |
| | | 割合 | 18.8% | 18.8% | 56.3% | 6.3% | 0.0% | 100.0% |
| | 2020年度入学 | 人数 | 5 | 5 | 8 | 4 | 1 | 23 |
| | | 割合 | 21.7% | 21.7% | 34.8% | 17.4% | 4.3% | 100.0% |
| | 2019年度入学 | 人数 | 4 | 9 | 8 | 5 | 2 | 28 |
| | | 割合 | 14.3% | 32.1% | 28.6% | 17.9% | 7.1% | 100.0% |
| 栄養士科目 『食品と衛生』 | 2021年度入学 | 人数 | 2 | 2 | 7 | 5 | 0 | 16 |
| | | 割合 | 12.5% | 12.5% | 43.8% | 31.3% | 0.0% | 100.0% |
| | 2020年度入学 | 人数 | 1 | 4 | 7 | 9 | 3 | 24 |
| | | 割合 | 4.2% | 16.7% | 29.2% | 37.5% | 12.5% | 100.0% |
| | 2019年度入学 | 人数 | 1 | 8 | 11 | 6 | 2 | 28 |
| | | 割合 | 3.6% | 28.6% | 39.3% | 21.4% | 7.1% | 100.0% |
| 栄養士科目 『栄養と健康』 | 2021年度入学 | 人数 | 4 | 3 | 8 | 1 | 0 | 16 |
| | | 割合 | 25.0% | 18.8% | 50.0% | 6.3% | 0.0% | 100.0% |
| | 2020年度入学 | 人数 | 4 | 6 | 5 | 5 | 3 | 23 |
| | | 割合 | 17.4% | 26.1% | 21.7% | 21.7% | 13.0% | 100.0% |
| | 2019年度入学 | 人数 | 4 | 6 | 9 | 6 | 3 | 28 |
| | | 割合 | 14.3% | 21.4% | 32.1% | 21.4% | 10.7% | 100.0% |
| 栄養士科目 『給食の運営』 | 2021年度入学 | 人数 | 1 | 5 | 8 | 1 | 1 | 16 |
| | | 割合 | 6.3% | 31.3% | 50.0% | 6.3% | 6.3% | 100.0% |
| | 2020年度入学 | 人数 | 1 | 2 | 13 | 5 | 3 | 24 |
| | | 割合 | 4.2% | 8.3% | 54.2% | 20.8% | 12.5% | 100.0% |
| | 2019年度入学 | 人数 | 3 | 9 | 7 | 5 | 4 | 28 |
| | | 割合 | 10.7% | 32.1% | 25.0% | 17.9% | 14.3% | 100.0% |

(3) GPA グラフ ※得点 0~100 点を評点 4,3,2,1 に変換 (GP) し、その平均 (GPA) で算出
 ◇2020 (令和 2) 年度入学 生活デザイン専攻・食物栄養専攻 全体 GPA 【2 年後期終了まで】



◇2021 (令和 3) 年度入学 生活デザイン専攻・食物栄養専攻 全体 GPA 【1 年後期終了まで】

